
















RISTRUTTURAZIONE DELLA PALAZZINA DA ADIBIRE
A DELEGAZIONE COMUNALE E UFFICI POLIZIA MUNICIPALE
Ferrara - Via Tassoni

Isolatore della progettazione		Responsabile unico di procedura	
	ACER FERRARA Via dell'Industria 7 - 44121 Ferrara Tel. 0520/434111	ACER FERRARA arch. M. Conacchi Coordinamento gestione progetto architettonico, strutturale e impianti ACER FERRARA ing. G. Adorno Progetto autorizzativo ACER FERRARA ing. M. Cazzola Progetto struttura Architetti S.r.l. ing. G. Loffredo Progetto impianti Studio Pascuzzi Ing. G. Pascuzzi Calcoli Arch. B. Galavita - Arch. G. Rondinelli - m.a. S. Barzani	
 	Servizio Tecnico Direzione Ing. M. Cazzola		
Responsabile dell'ufficio progettazione			
Arch. M. Conacchi			

PROGETTO ESECUTIVO

titolo elaborato IMPIANTI MECCANICI - CLIMATIZZAZIONE Pianta Piano Secondo - Impianto Aria Primaria		cod. commessa 1706		codice elaborato IM-E-010-2	
		note 150			
rev. 0	Emissione	Febbraio 2015		rev. 2	Modifiche richieste dal Comune
					24/04/2015

SIMBOLOGIA

- | | |
|---|---|
|  | Diffusore di mandata aria ad ugelli regolabili a portata fissa |
|  | Bocchetta di ripresa aria autoregolabile a portata fissa |
|  | Griglia di ripresa aria a controsoffitto da 595x595 mm |
|  | Modulo di regolazione a portata fissa modificabile manualmente |
|  | Canalizzazione in lamiera zincata circolare per mandata aria |
|  | Canalizzazione in lamiera zincata ovale per mandata aria |
|  | Canalizzazione flessibile per mandata aria |
|  | Canalizzazione in lamiera zincata circolare per ripresa aria |
|  | Montante canalizzazione ovale per mandata aria |
|  | Montante canalizzazione ovale per ripresa aria |
|  | Montante canalizzazione circolare per ripresa aria |
|  | Indicazione porta con griglia di transito aria acustica |

